



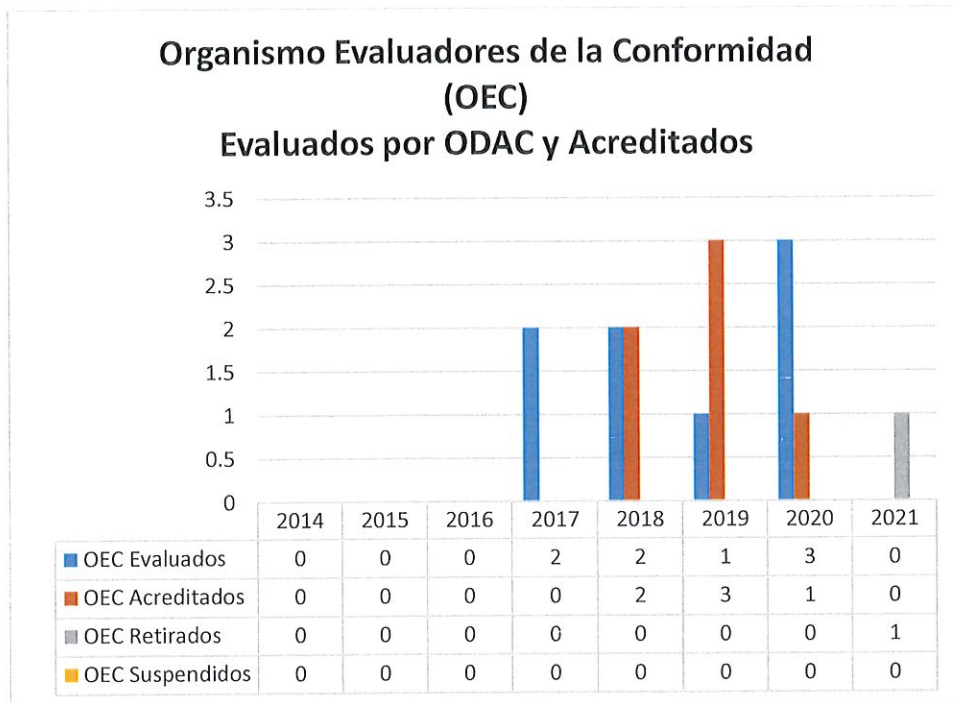
República Dominicana
**Organismo Dominicano de Acreditación
(ODAC)**

**Estadísticas
Abril – Junio 2021**

Departamento Planificación y Desarrollo

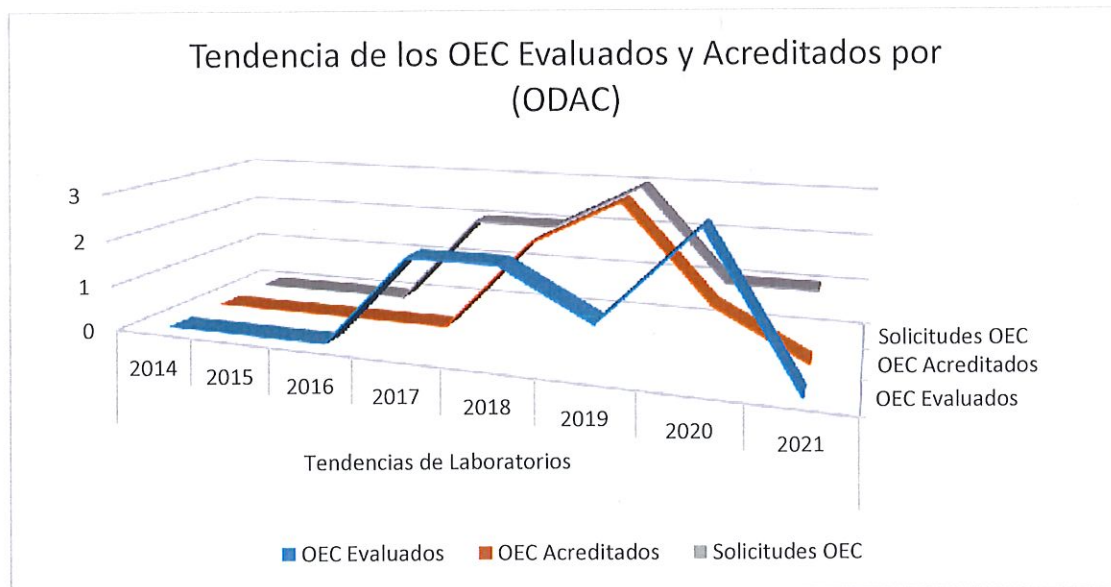
Julio 2021

Historial de OEC Evaluados Vs Acreditados por el ODAC



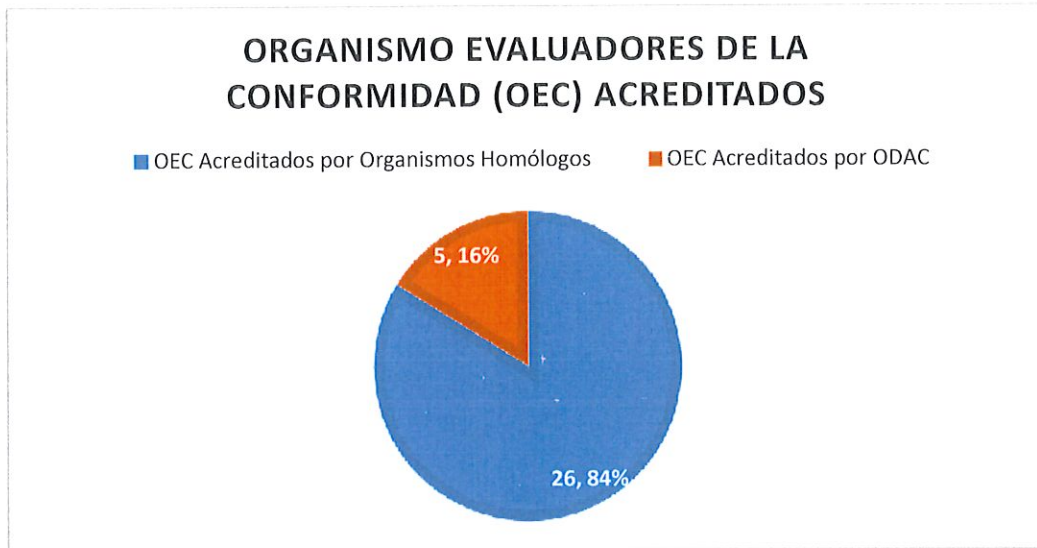
Gráfica No. 1

Solicitudes de Acreditación vs OEC Evaluados y Alcances Acreditados por el ODAC



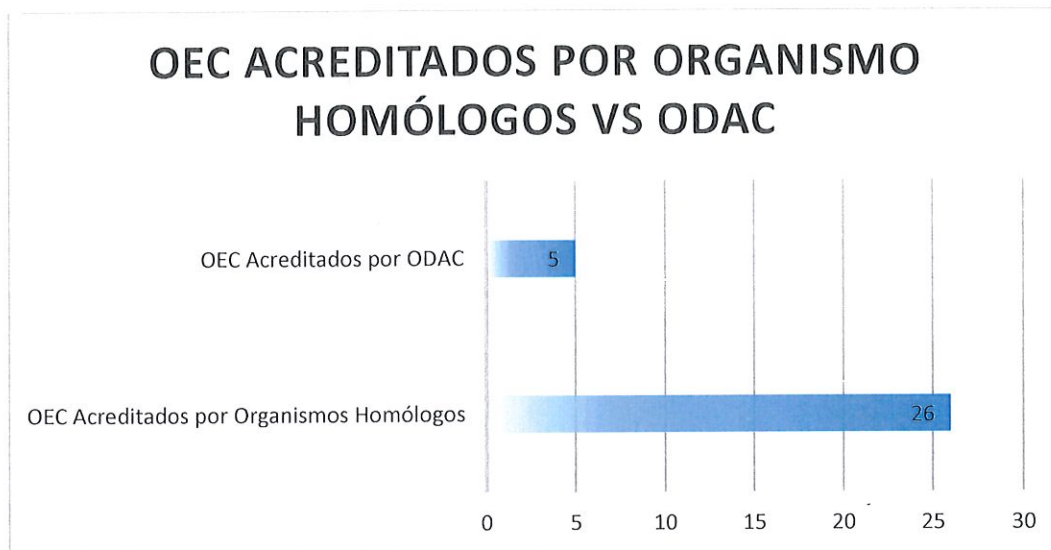
Gráfica No. 2

Organismo Evaluador de la Conformidad (OEC) Acreditados en el País (Enero – Junio 2021)



Gráfica No. 3

Organismo Evaluador de la Conformidad (OEC) Acreditados por ODAC Vs Organismos Homólogos (Enero – Junio 2021)

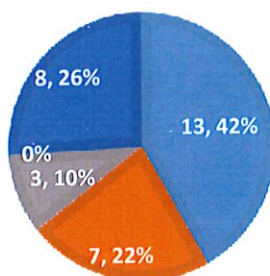


Gráfica No. 4

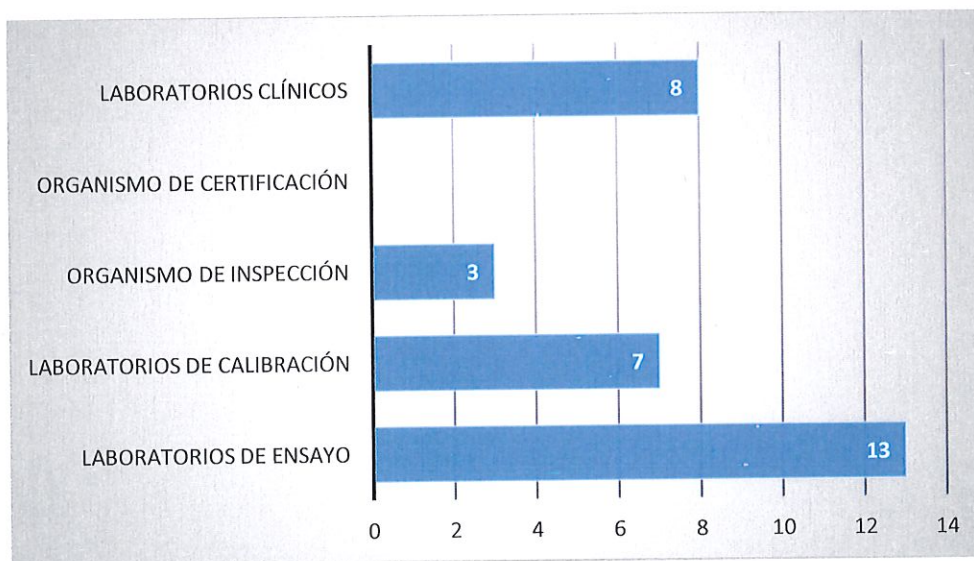
Esquemas Acreditados de los OEC en el País (Enero – Junio 2021)

ESQUEMAS DE OEC ACREDITADOS EN EL PAÍS

- Laboratorios de Ensayo
- Laboratorios de Calibración
- Organismo de Inspección
- Organismo de Certificación
- Laboratorios Clínicos

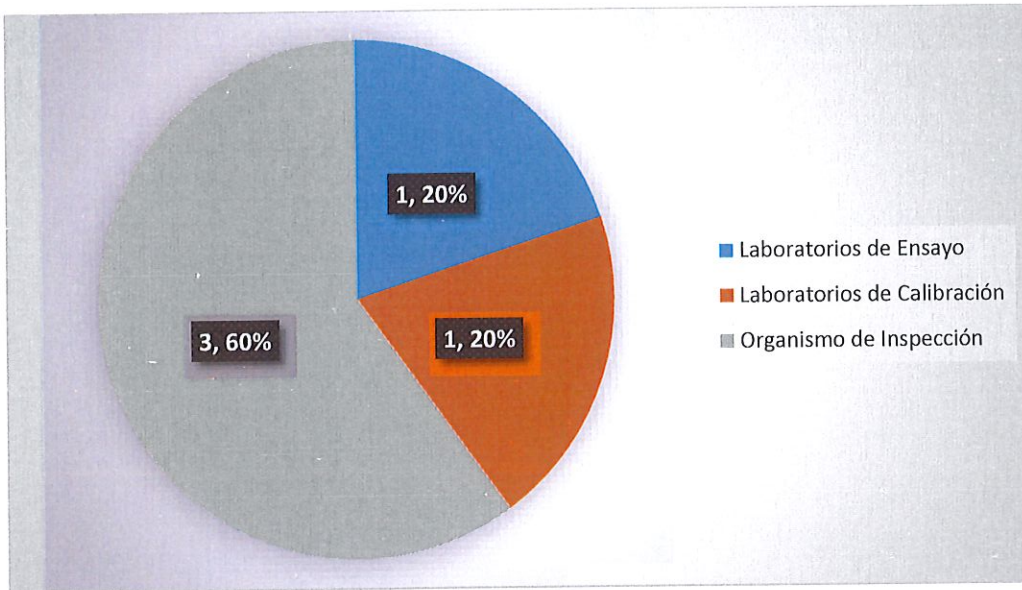


Gráfica No. 5



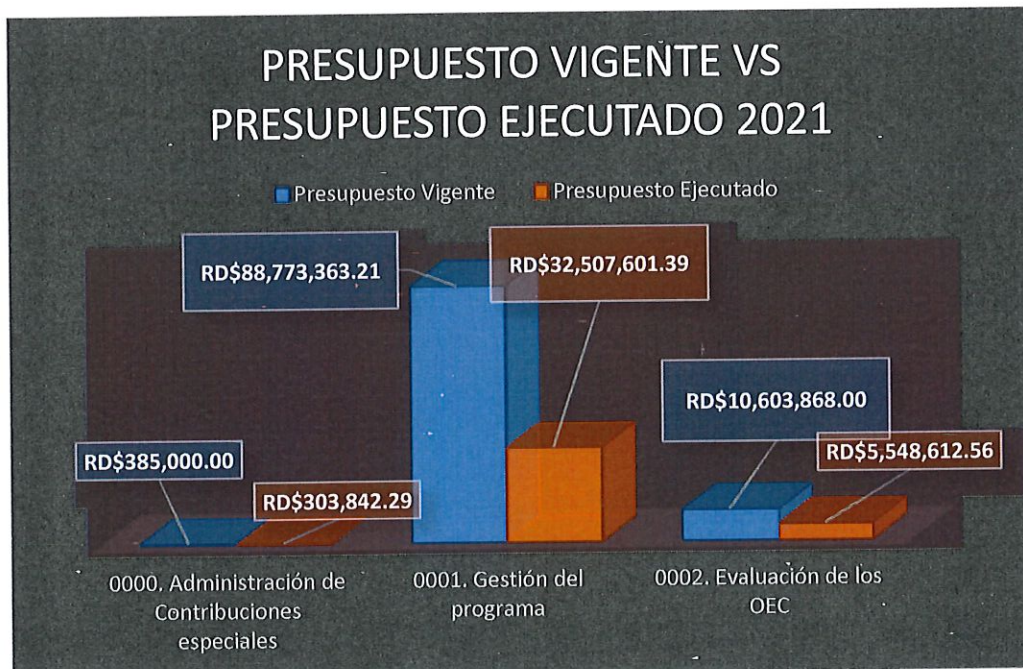
Gráfica No. 6

Organismo Evaluador de la Conformidad (OEC) Acreditados por el ODAC (Enero – Junio 2021)



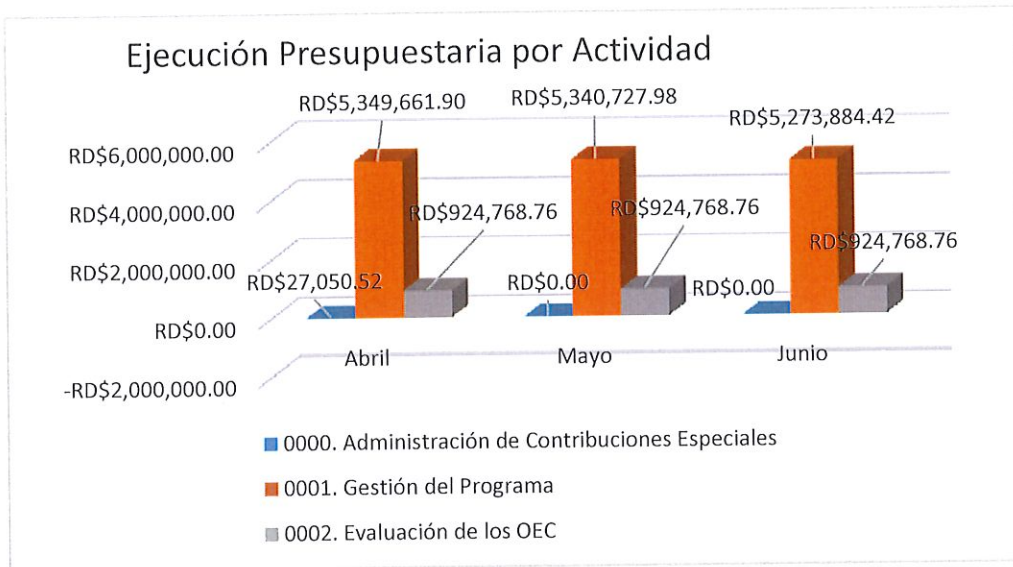
Gráfica No. 7

Ejecución Presupuestaria (Enero – Junio 2021)



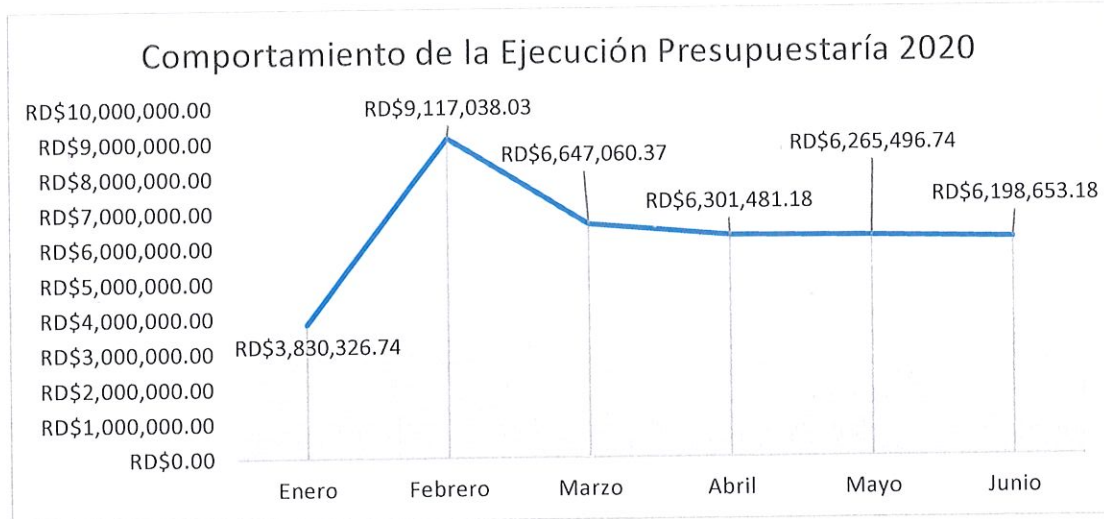
Gráfica No. 8

Ejecución Presupuestaria por Actividad Trimestre (Abril – Junio 2021)



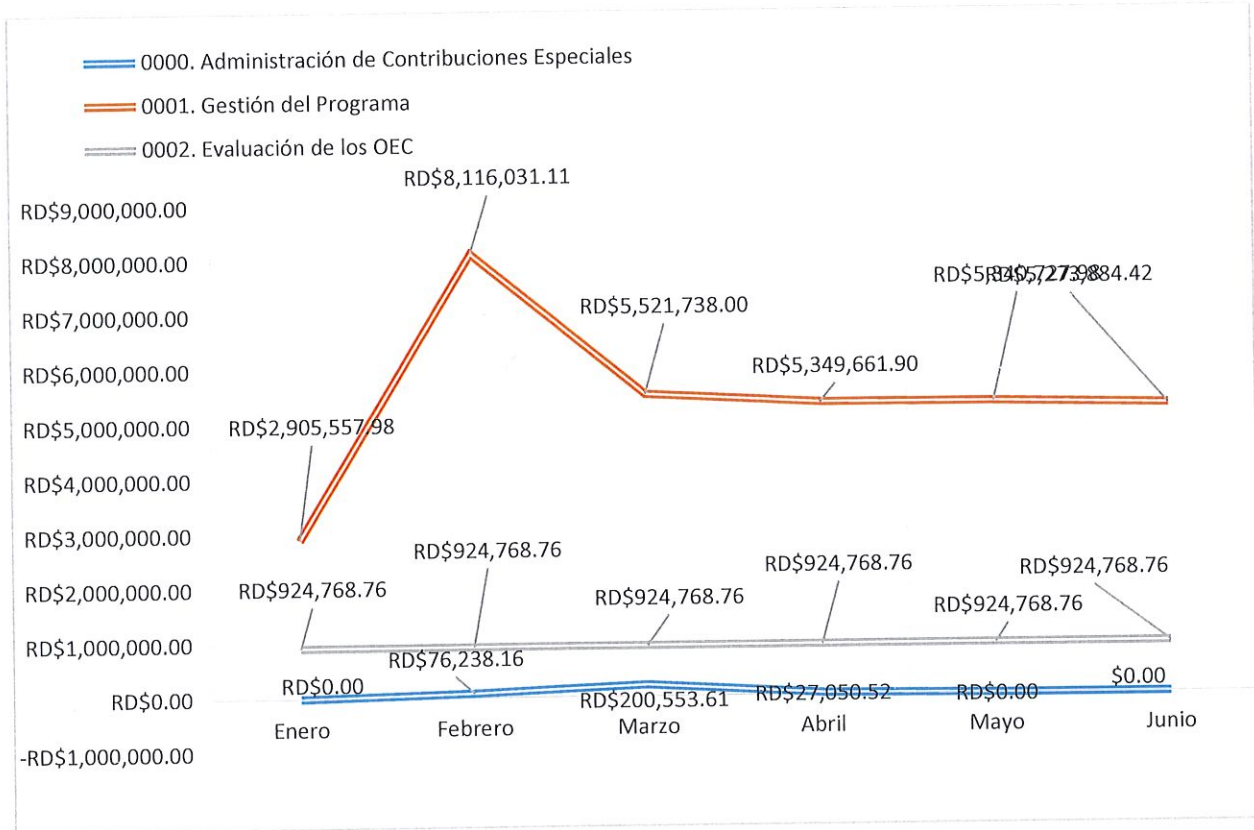
Gráfica No. 9

Comportamiento Ejecución Presupuestaria (Enero - Junio 2021)



Gráfica No.10

Comportamiento Ejecución Presupuestaria por Actividad (Enero - Junio 2021)









Gráfica No.11

Indicadores del Sistema de Medición y Monitoreo de la Gestión Pública (SMMGP)

SISMAP Poder Ejecutivo	Ranking	Administración	Contacto	Organismos del Estado
44	Instituto Nacional de Tránsito y Transporte Terrestre			 87.05 %
45	Instituto Nacional de Bienestar Magisterial			 87.00 %
46	Unidad de Electrificación Rural y Sub-Urbana			 86.94 %
47	Organismo Dominicano de Acreditación			 86.79 %
48	Oficina Gubernamental de Tecnología de la Información y la Comunicación			 86.77 %
49	Dirección General de Desarrollo Fronterizo			 86.72 %

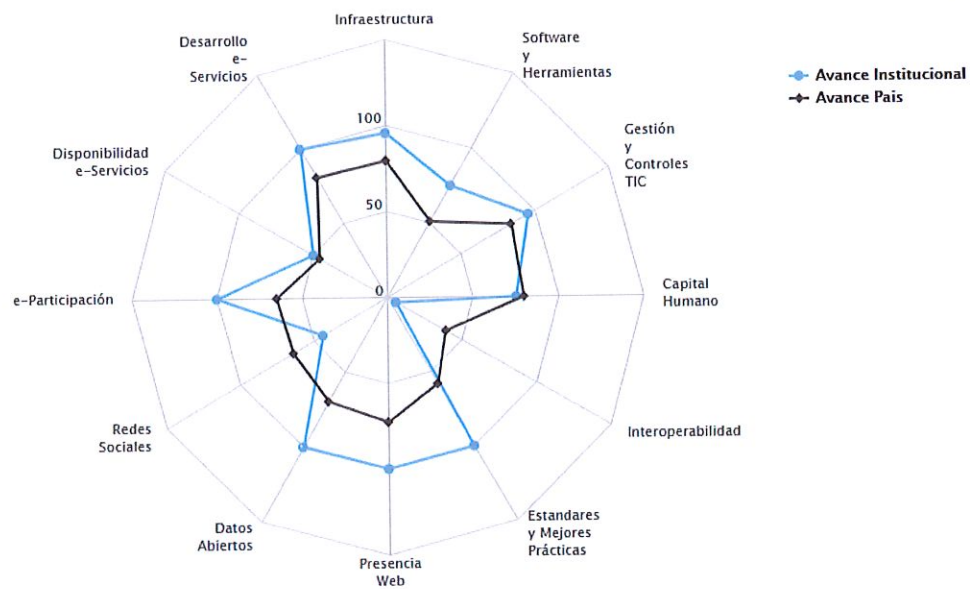
No.12 Ranking SISMAP Poder Ejecutivo al Corte de cierre de Junio 2021, posición No.47.

SISTICGE Publicaciones ▾ Datos Abiertos ▾

89	Cámara de Cuentas	18.05	27.00	18.00	19.00	82.05	
90	Superintendencia de Electricidad	16.80	20.73	22.25	22.00	81.78	
91	Dirección General de Impuestos Internos	18.50	24.20	17.75	21.00	81.45	
92	Administradora de Riesgos de Salud Seguro Médico para los Moestros	16.60	25.60	20.00	18.99	81.19	
93	Organismo Dominicano de Acreditación	17.90	21.43	20.50	21.00	80.83	
94	Empresa de Transmisión Eléctrica Dominicana	18.30	23.75	16.65	22.00	80.70	

Gráfica No. 13 Ranking iTICge al corte de abril 2021, posición No. 93.

Organismo Dominicano de Acreditación

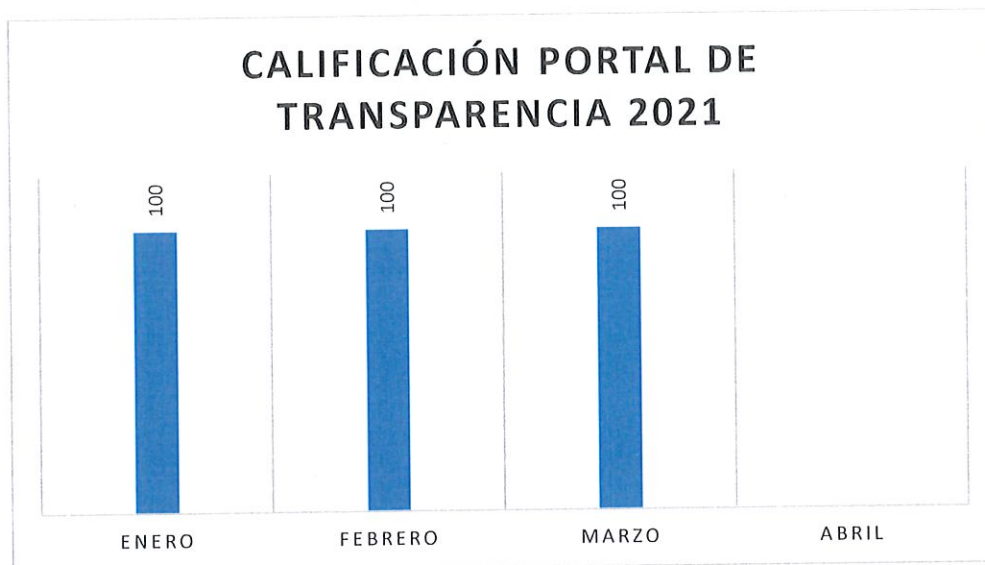


Highcharts.com

● iTICge 2021

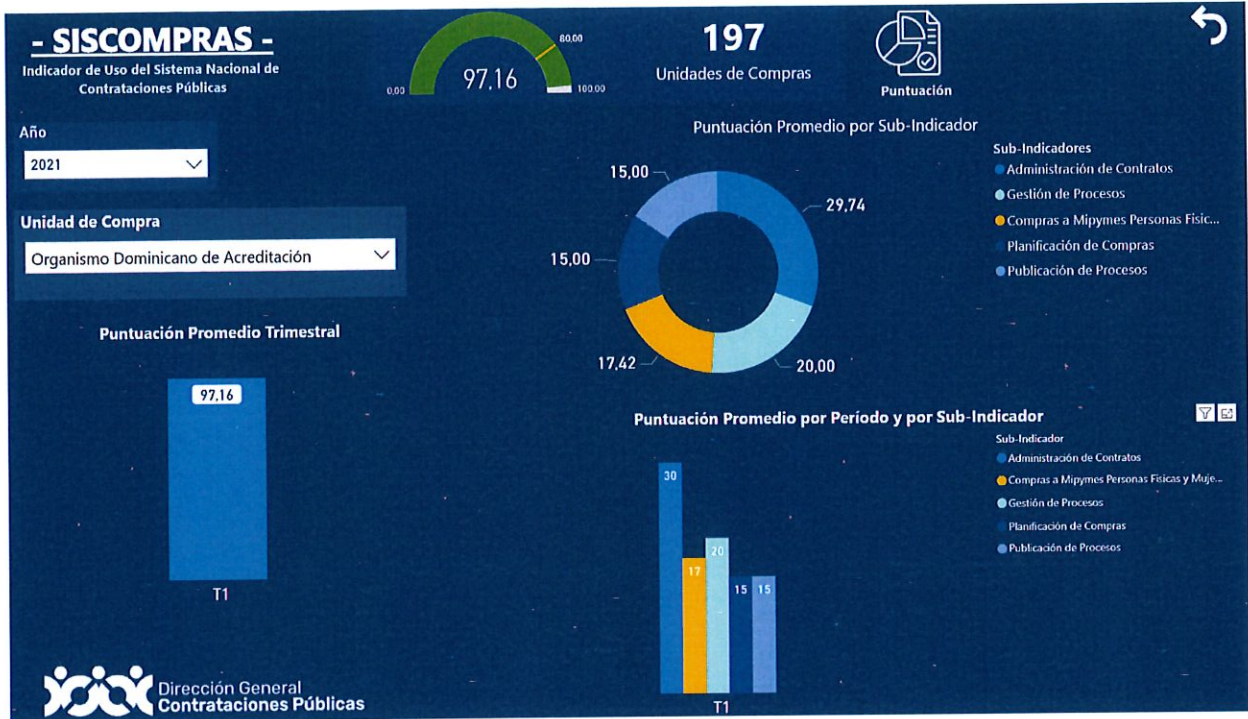
Peso Categoría	Puntuación
100.00	80.83

Gráfica No. 14 Avances de sub-indicadores iTICge vs Avance País al corte de marzo 2021.

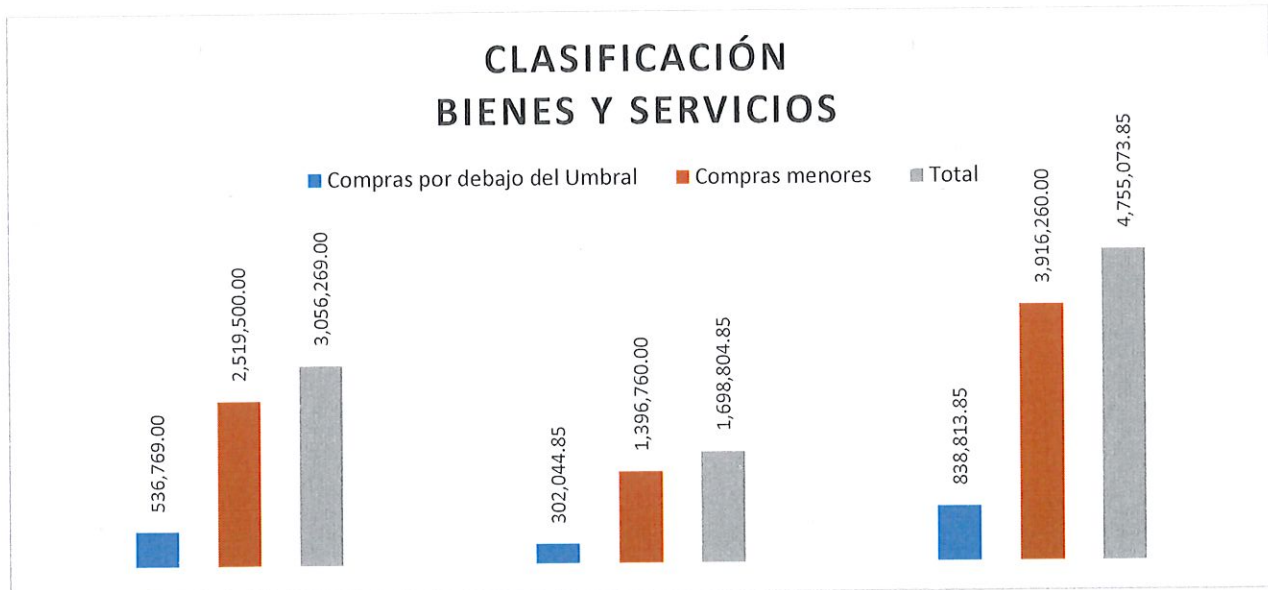


Gráfica No. 15 Calificaciones portal de transparencia al cierre de Enero-Abril 2021.

Nota: Solo se han recibido los reportes de calificación del hasta el mes de abril por parte de la Dirección General de Ética e Integridad Gubernamental (DIGEIG). El mes de abril se encuentra en reevaluación.

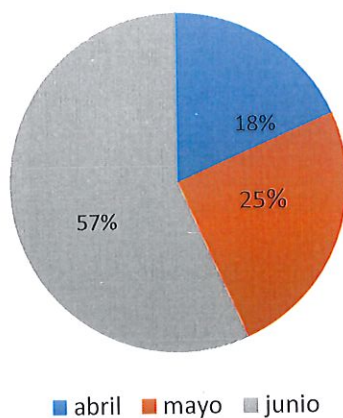


Gráfica No. 16 Uso del SISCOMPRAS



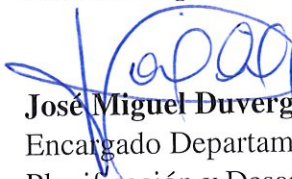
Gráfica No. 17 Informes de compras

Comportamiento de Compras Abril-junio 2021



Gráfica No. 18 Informes de compras

Elaborado por:



José Miguel Duvergé
Encargado Departamento
Planificación y Desarrollo

