



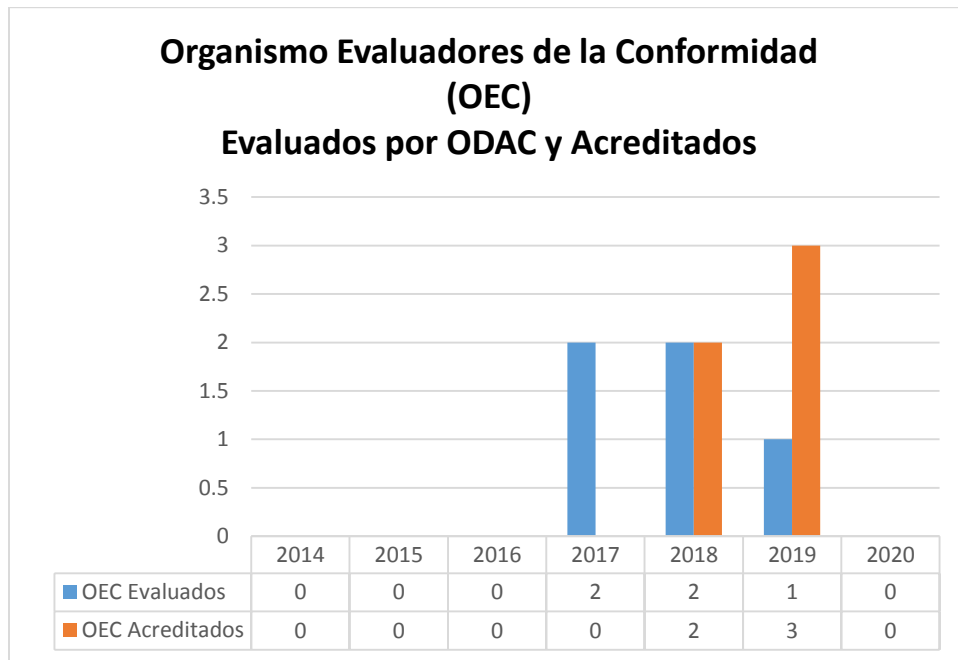
República Dominicana
Organismo Dominicano de Acreditación
(ODAC)

Estadísticas
Abril – Junio 2020

Departamento Planificación y Desarrollo

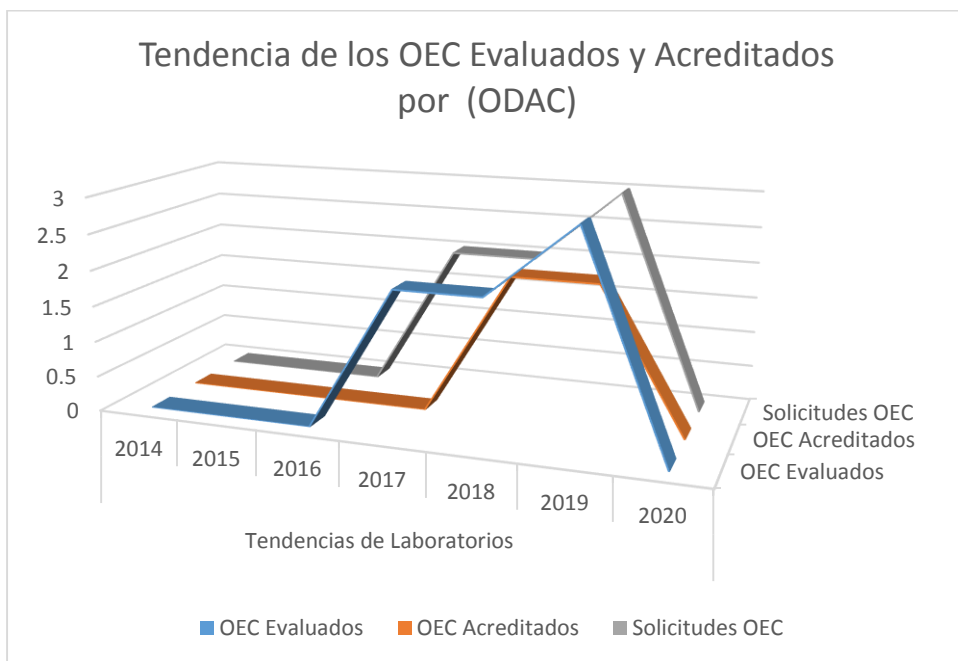
Julio 2020

Historial de OEC Evaluados Vs Acreditados por el ODAC



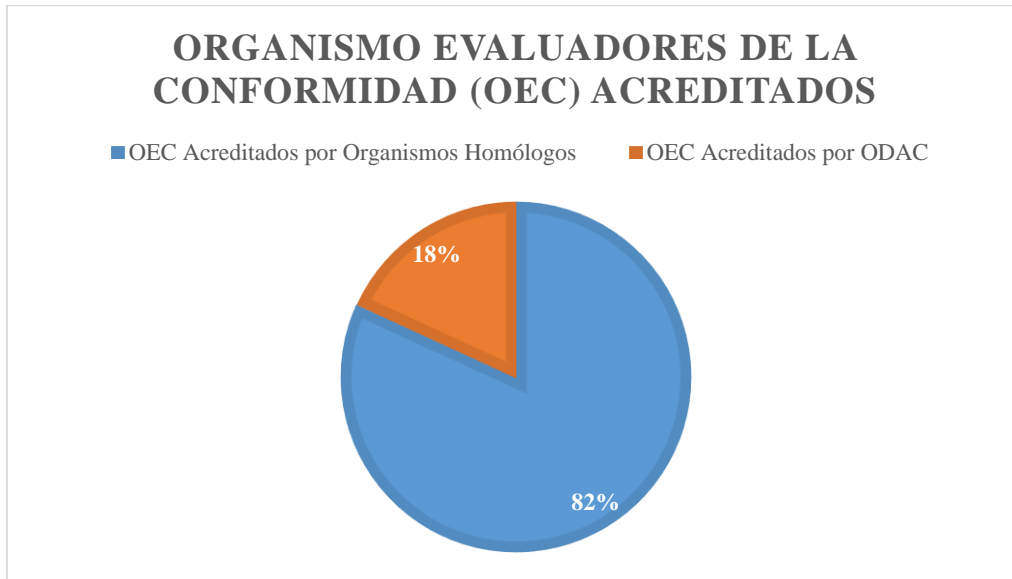
Gráfica No. 1

Solicitudes de Acreditación vs OEC Evaluados y Alcances Acreditados por el ODAC



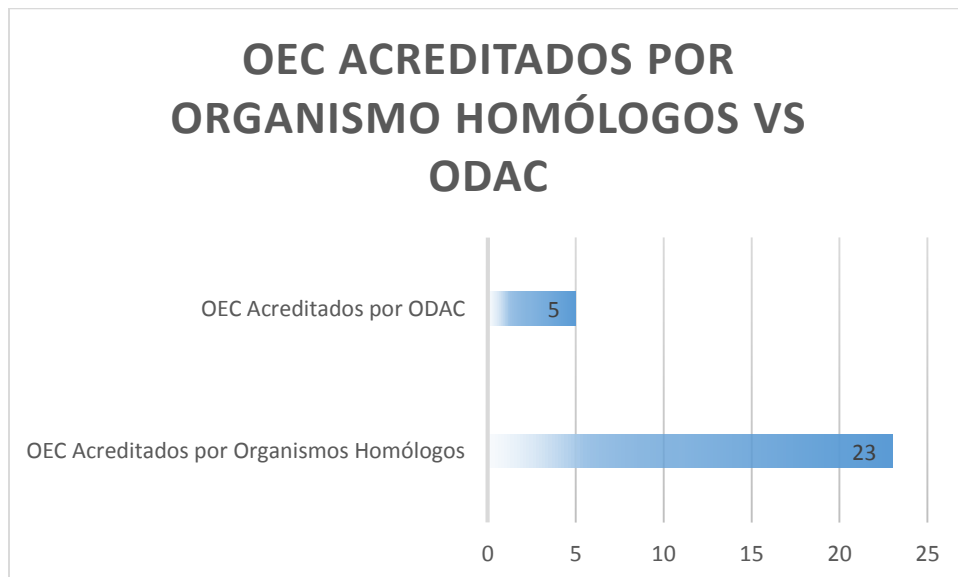
Gráfica No. 2

Organismo Evaluador de la Conformidad (OEC) Acreditados (Enero – Junio 2020)



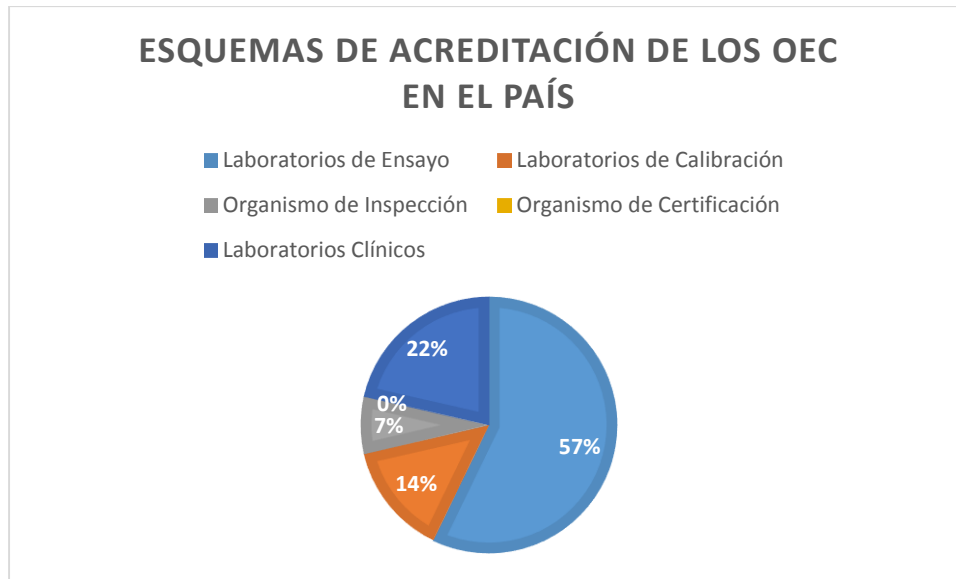
Gráfica No. 3

Organismo Evaluador de la Conformidad (OEC) Acreditados por ODAC Vs Organismos Homólogos (Enero – Junio 2020)

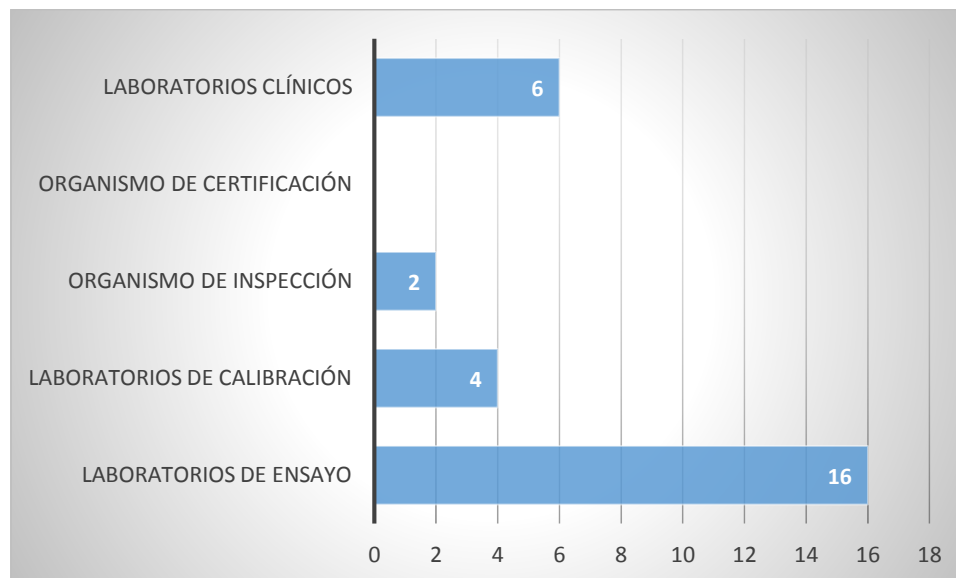


Gráfica No. 4

Esquemas Acreditados de los OEC en el País (Enero – Junio 2020)

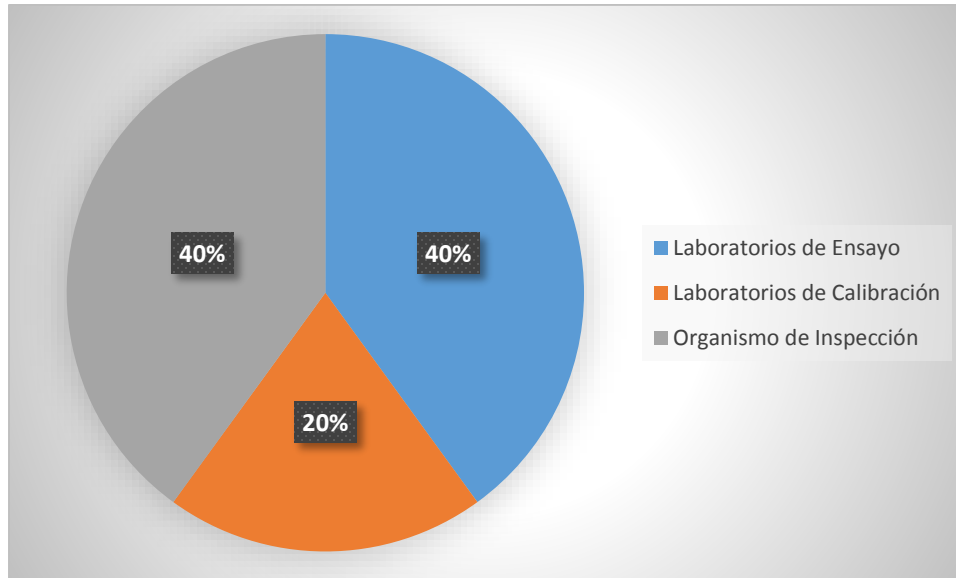


Gráfica No. 5



Gráfica No. 6

Organismo Evaluador de la Conformidad (OEC) Acreditados por el ODAC (Enero – Junio 2020)



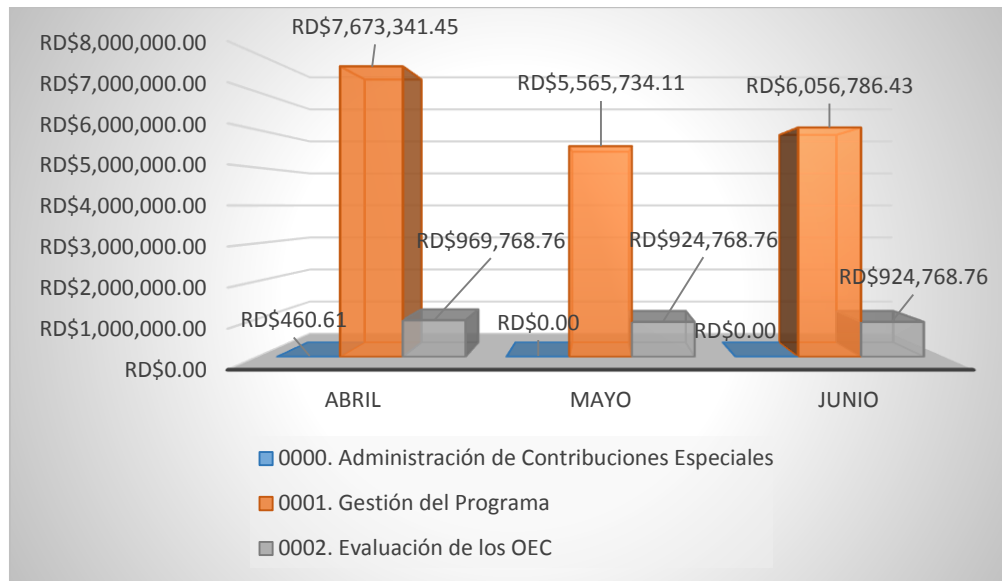
Gráfica No. 7

Ejecución Presupuestaria (Enero – Junio 2020)



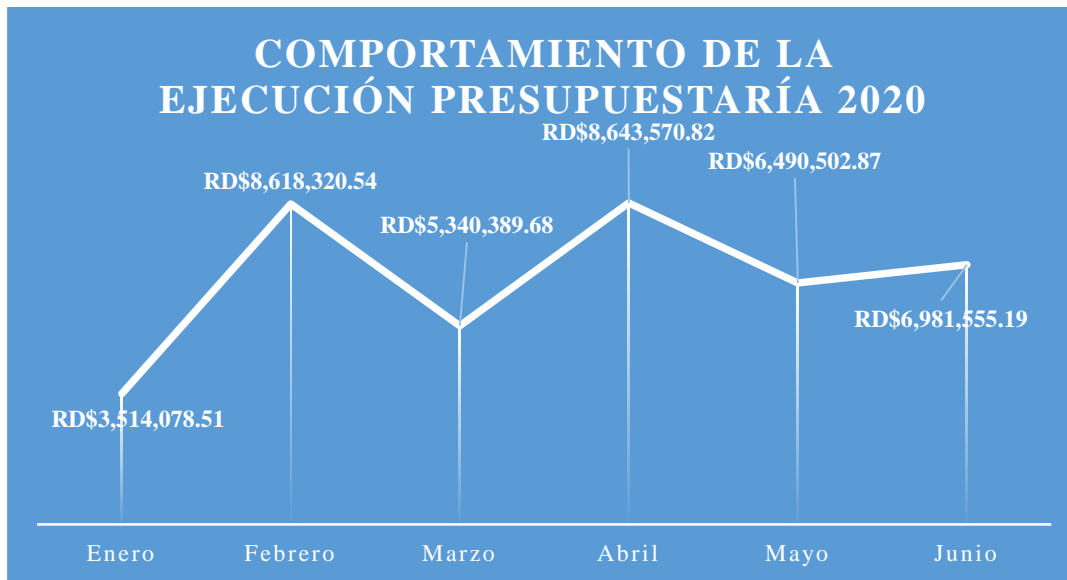
Gráfica No. 8

Ejecución Presupuestaria por Actividad Trimestre (Abril – Marzo 2020)



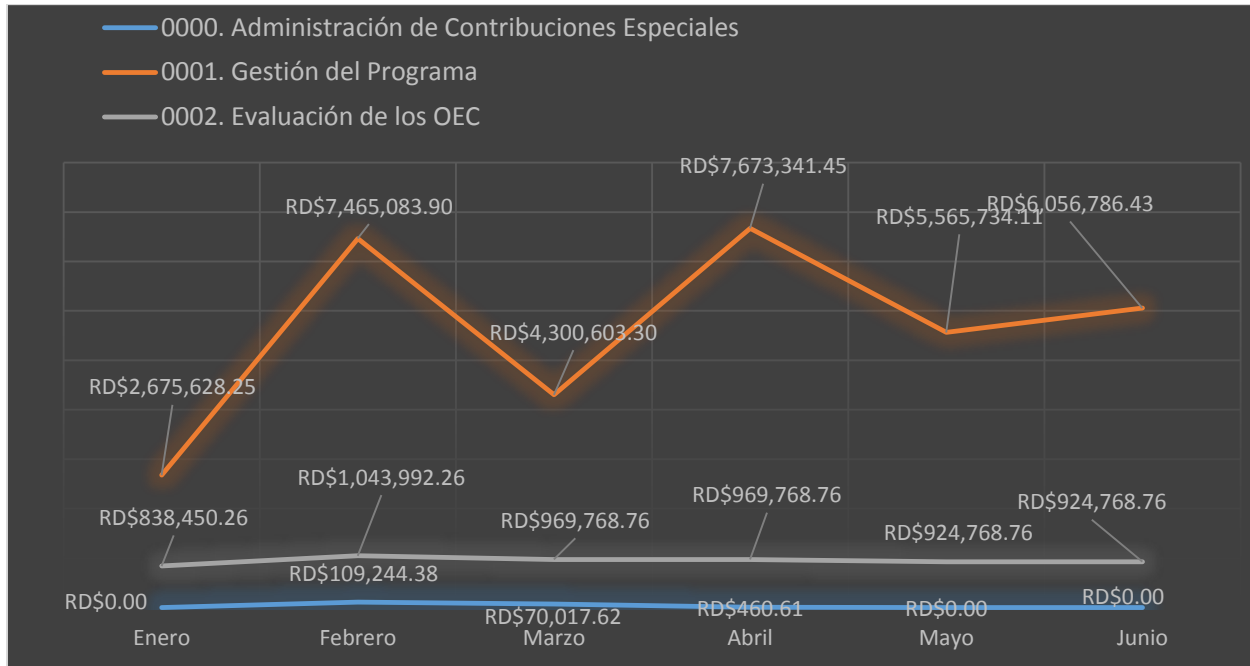
Gráfica No. 9

Comportamiento Ejecución Presupuestaria (Enero - Junio 2020)



Gráfica No.10

Comportamiento Ejecución Presupuestaria Por Actividad (Enero - Junio 2020)



Gráfica No.11

Ranking SISMAP (Enero – Junio 2020)

SISMAP Poder Ejecutivo	Ranking	Administración	Contacto	Organismos del Estado
48	Corporación del Acueducto y Alcantarillado de La Vega			88.83 %
49	Corporación del Acueducto y Alcantarillado de Santo Domingo			88.70 %
50	Administradora de Subsidios Sociales			88.67 %
51	Autoridad Nacional de Asuntos Marítimos			88.16 %
52	Comisión Presidencial de Apoyo al Desarrollo Provincial			88.08 %
53	Comisión Nacional de Energía			88.04 %
54	Ministerio de Agricultura			88.00 %
55	Instituto Nacional de Bienestar Magisterial			87.76 %
56	Organismo Dominicano de Acreditación			87.71 %

Gráfica No.12

Ranking SISTICGE (Enero – Junio 2020)

SISTICGE	Publicaciones	Datos Abiertos						
70	Consejo Nacional de la Seguridad Social	19.75	26.63	17.80	22.00	86.18	●	
71	Ministerio de la Juventud	18.75	21.39	23.70	22.00	85.84	●	
72	Cuerpo Especializado para la Seguridad del Metro de Santo Domingo	17.45	22.36	25.00	21.00	85.81	●	
73	Centro de Desarrollo y Competitividad Industrial	18.75	20.22	24.75	22.00	85.72	●	
74	Oficina de la Defensa Civil	17.30	23.29	24.00	21.00	85.59	●	
75	Dirección General de Impuestos Internos	19.15	23.66	22.25	20.50	85.56	●	
76	Organismo Dominicano de Acreditación	19.40	22.40	22.50	21.00	85.30	●	
77	Instituto Nacional de Atención Integral a la Primera Infancia	17.75	24.00	21.95	21.00	84.70	●	

Gráfica No.13

Ranking SISCOMPRAS (Abril – Junio 2020)



Gráfica No.14

Año

2020

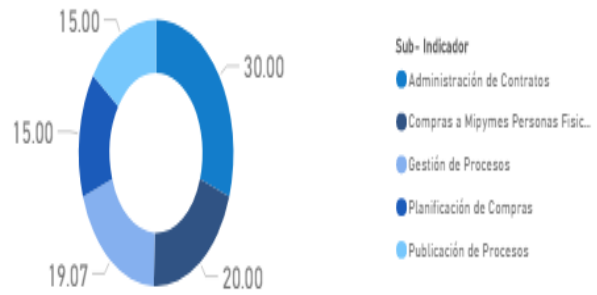


Unidad de Compra

ORGANISMO DOMINICANO DE ACREDITACIÓN



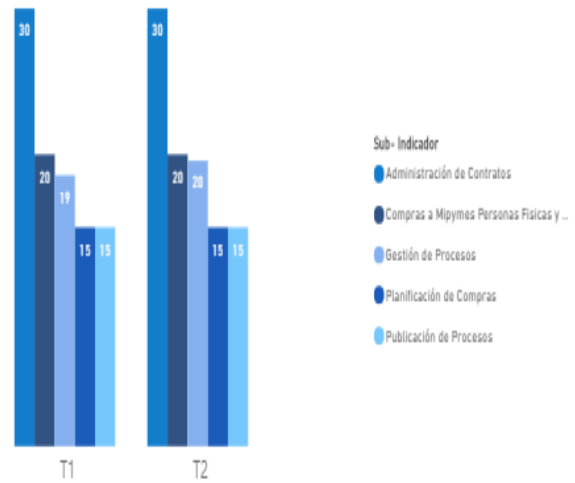
Puntuación Promedio del Período por Sub-Indicador



Puntuación Promedio del Período



Puntuación por Período y por Sub-Indicador



Gráfica No.15

Ranking NOBACI (Enero - Abril 2020)

1er Cuatrimestre 2020 ▾

Componentes del Control Interno	Institución		Contraloría General de la República		Observaciones CGR
	Calificación	Progreso	Evaluación	Progreso	
Ambiente de Control	98.88%		98.88%		0
Valoración y Administración de Riesgos	100.00%		100.00%		0
Actividades de Control	96.30%		96.30%		0
Información y Comunicación	100.00%		88.37%		5
Monitoreo y Evaluación	100.00%		93.75%		1
%Totales	99.03%		95.46%		6

Leyenda del progreso

00%-39% Incipiente
40%-79% Mediano
80%-99% Satisfactorio
100% Implementado

Firma MAE

Gráfica No.16

Elaborado por:

Ing. José Miguel Duvergé
Encargado Departamento
Planificación y Desarrollo

