



República Dominicana
Organismo Dominicano de Acreditación
(ODAC)

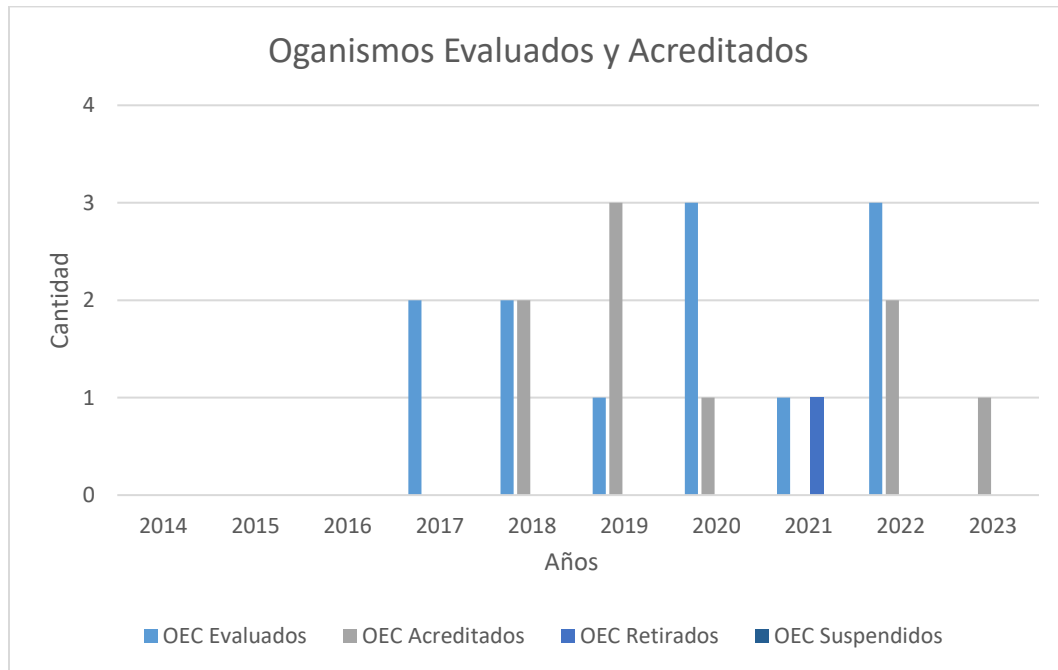
ESTADÍSTICAS
ENERO – MARZO 2023

Departamento Planificación y Desarrollo
Abril 2023



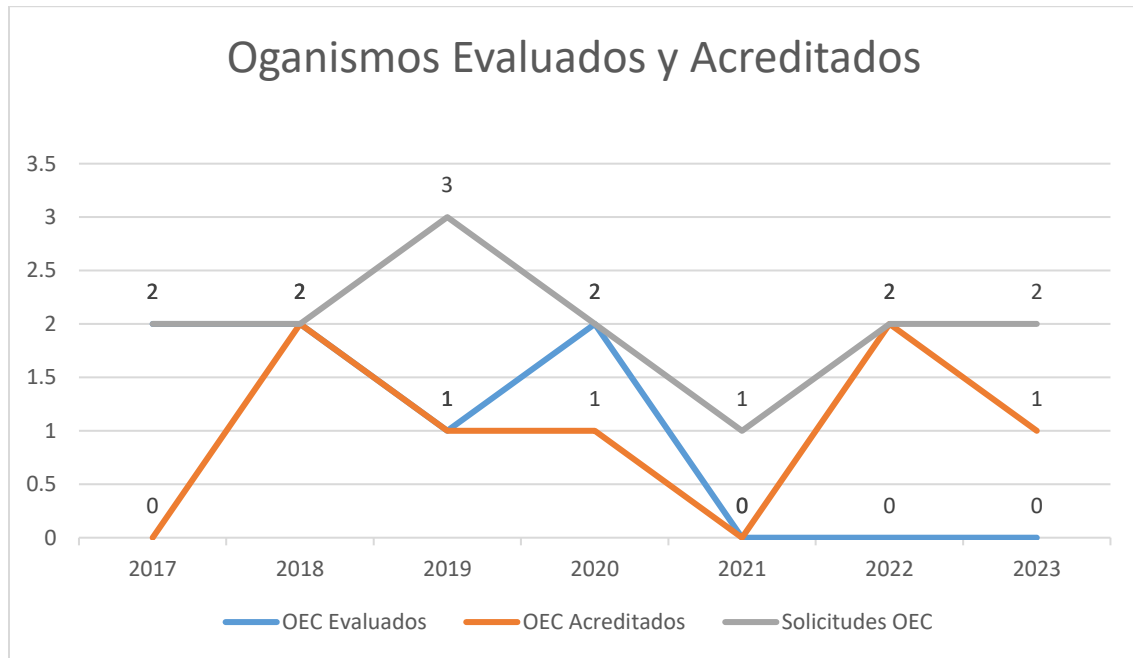
Gráfica No. 1

Historial de OEC Evaluados vs Acreditados por el ODAC



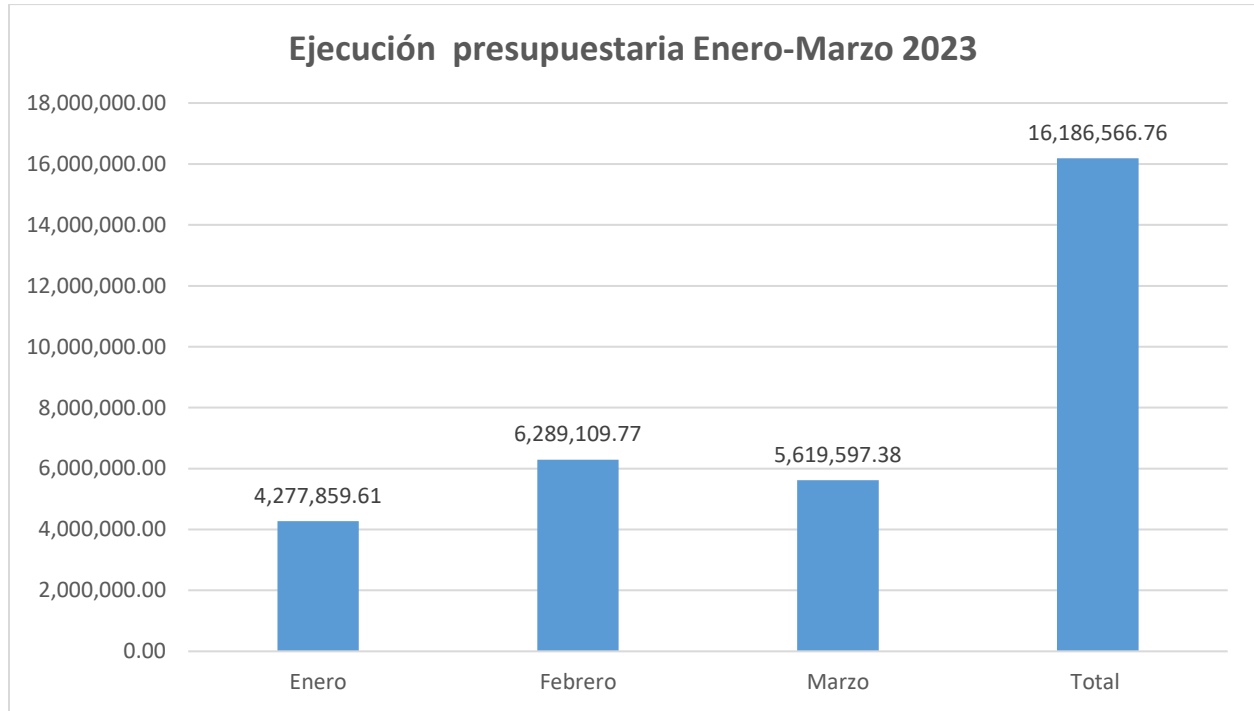
Gráfica No. 2

Solicitudes de Acreditación vs OEC Acreditados por el ODAC



Gráfica No. 3

Ejecución Presupuestaria



Gráfica No. 5

Proceso de Compras



Figura 1

Ranking del Sistema de Monitoreo de la Administración Pública (SISMAP)

96	Junta de Aviación Civil	Presidencia	79.45 %	
97	Organismo Dominicano de Acreditación	Industria, Comercio y MIPYMES	79.45 %	
98	Corporación de Fomento de la Industria Hotelera y Desarrollo del Turismo	Turismo	78.65 %	
99	Ministerio de Obras Públicas y Comunicaciones	Obras Públicas y Comunicaciones	78.59 %	
100	Dirección General de Bellas Artes	Cultura	78.55 %	
101	Consejo Nacional de la Persona Envejeciente	Salud	78.06 %	
102	Programa de Medicamentos Esenciales/Central de Apoyo Logístico	Salud	77.95 %	
103	Dirección General de Jubilaciones y Pensiones a Cargo del Estado	Hacienda	77.77 %	
104	Comisión Nacional de Defensa de la Competencia	Industria, Comercio y MIPYMES	77.40 %	
105	Administradora de Subsidios Sociales	Social	77.39 %	
106	Ministerio de Salud Pública y Asistencia Social	Salud	77.37 %	
107	Ministerio de Educación	Educación	77.22 %	

Figura 2

Índice de Uso de TIC e Implementación de Gobierno Electrónico (iTICge)

170	Jurisdicción Inmobiliaria	16.05	11.20	9.27	19.50	56.02 ●
170	Organismo Dominicano de Acreditación	6.70	7.82	19.50	22.00	56.02 ●
171	Instituto Nacional de Educación Física	9.40	3.60	21.20	21.00	55.20 ●
172	Lotería Nacional	13.15	8.40	17.20	16.40	55.15 ●
173	Hospital General Regional Dr. Marcelino Velez Santana	12.60	7.68	16.50	18.35	55.13 ●
174	Tribunal Constitucional	14.10	10.70	10.77	19.41	54.98 ●
175	Consejo Nacional de Promoción y Apoyo a la Micro, Pequeña y Mediana Empresa	9.75	3.70	19.35	22.00	54.80 ●
175	Corporación del Acueducto y Alcantarillado de Moca	10.35	3.69	20.10	20.66	54.80 ●
175	Comedores Económicos del Estado	11.20	6.70	16.00	20.90	54.80 ●
176	Centros Tecnológicos Comunitarios	11.65	7.29	14.50	21.00	54.44 ●
177	Comisión Hípica Nacional	13.20	3.13	18.50	19.00	53.83 ●
178	Servicio Nacional de Protección Ambiental	15.85	6.99	21.40	9.58	53.82 ●
179	Cuerpo Especializado de Seguridad Fronteriza Terrestre	11.75	6.69	13.27	22.00	53.71 ●
180	Hospital General Dr. Vinicio Calventi	11.15	5.70	19.35	17.30	53.50 ●
181	Ministerio de la Vivienda, Hábitat y Edificaciones	16.05	11.08	18.50	7.75	53.38 ●
182	Instituto Cartográfico Militar	13.20	6.13	23.05	10.50	52.88 ●

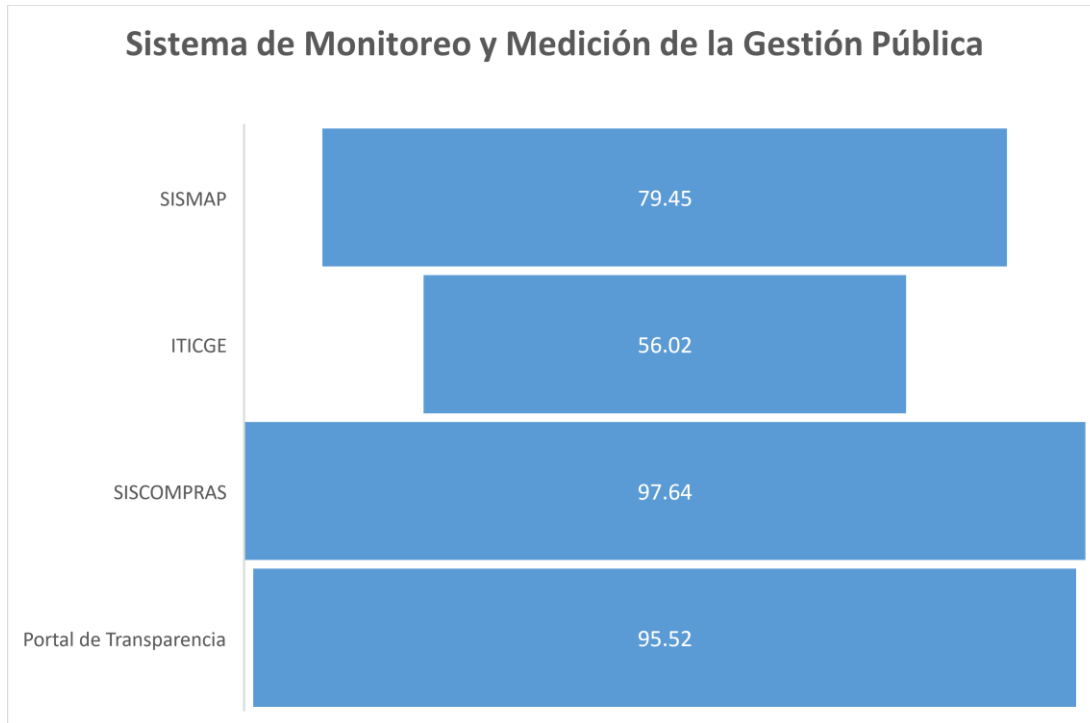
Figura 3

Indicador SISCOMPRAS



Gráfica No. 6

Indicadores Sistema de Monitoreo y Medición de la Gestión Pública (SMMGP)



Nota: Para calificación del portal de transparencia se coloca la última calificación del mes evaluado.



Elaborado por:



Henry Capellán Camacho
Encargado departamento de Planificación y Desarrollo