

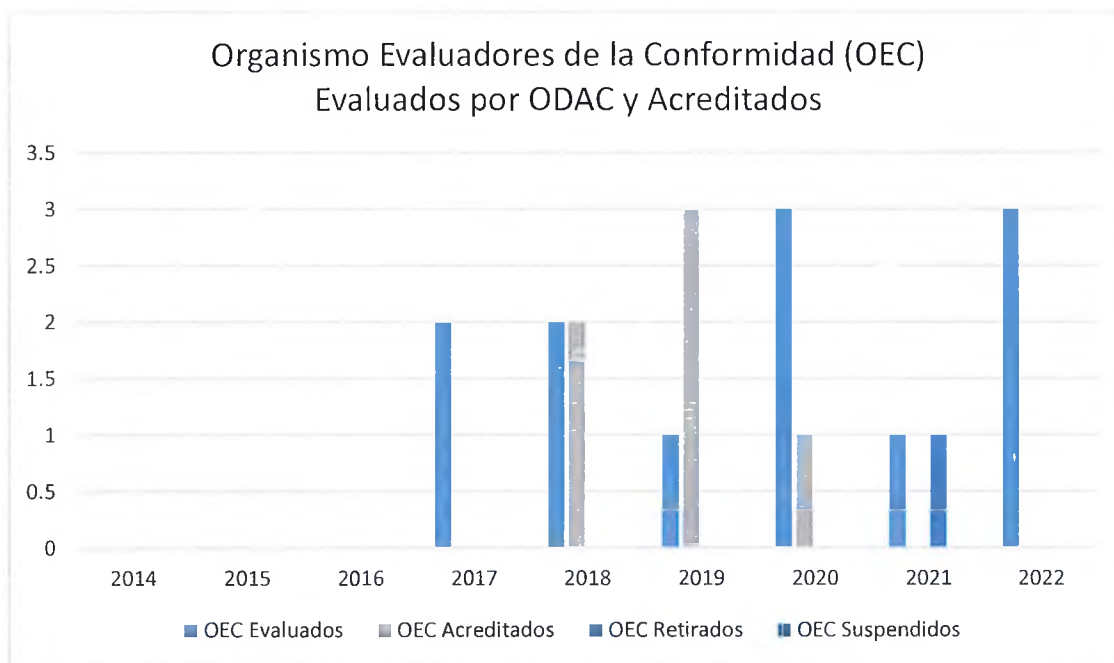


República Dominicana
Organismo Dominicano de Acreditación
(ODAC)

ESTADÍSTICAS
ENERO – MARZO 2022

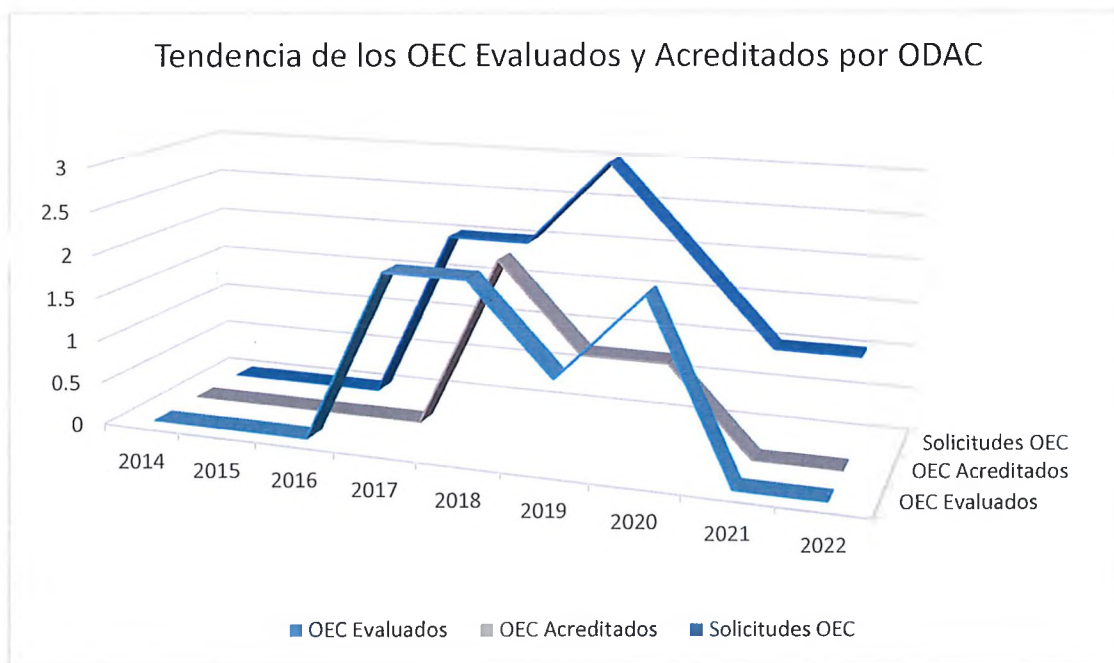
Departamento Planificación y Desarrollo
Marzo 2022

Historial de OEC Evaluados vs Acreditados por el ODAC



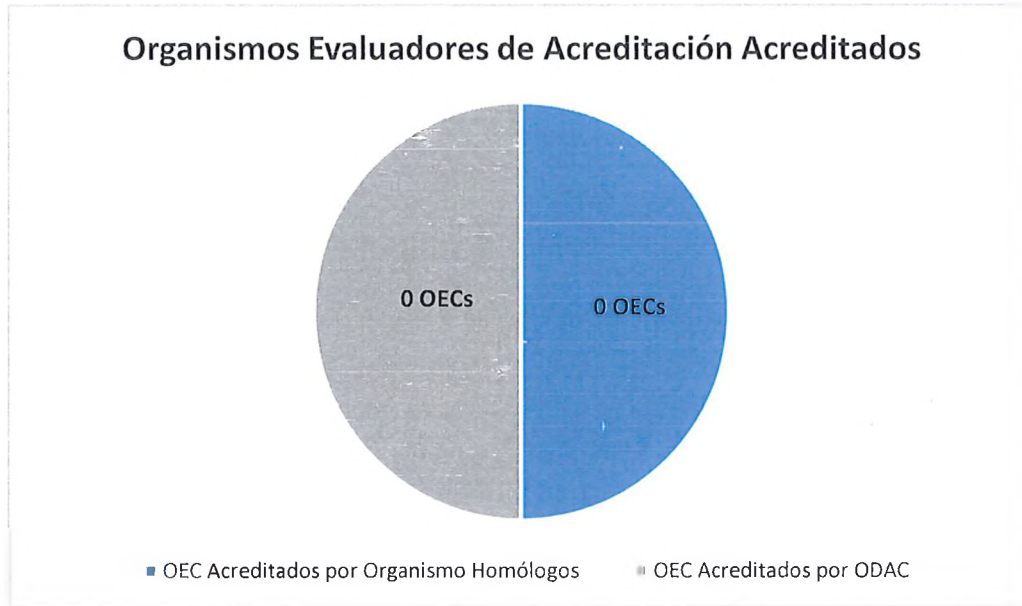
Gráfica No. 1 Organismos Evaluados por ODAC y Acreditados

Solicitudes de Acreditación vs OEC Evaluados y Alcances Acreditados por el ODAC



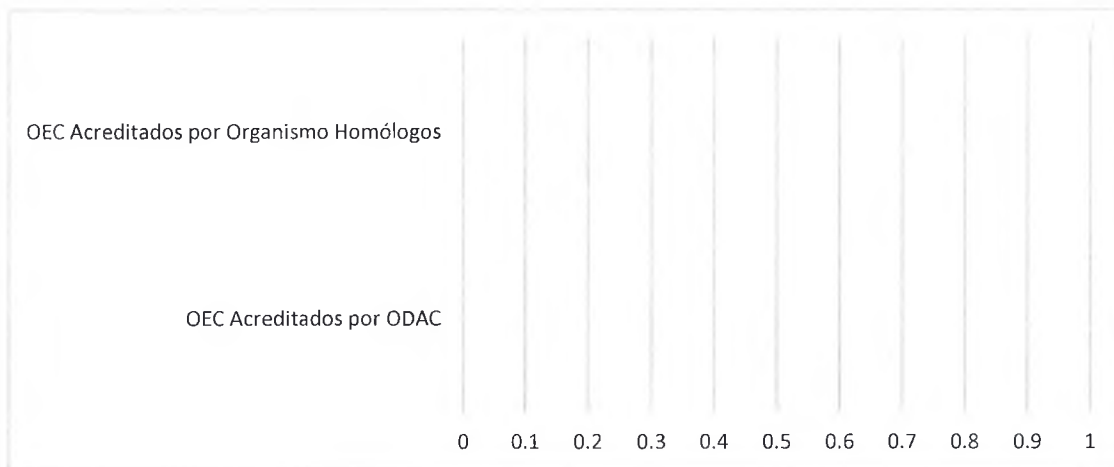
Gráfica No. 2 Tendencia de los OEC Evaluados y Acreditados por ODAC

Organismo Evaluador de la Conformidad (OEC) Acreditados en el País (enero – marzo 2022)



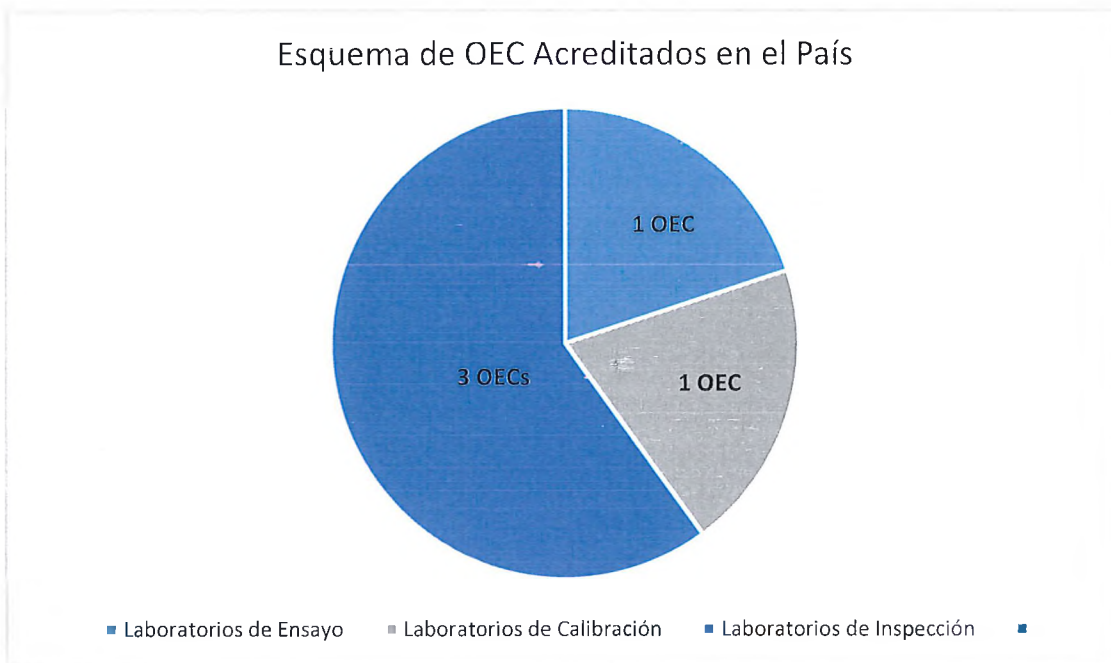
Gráfica No. 3 Organismos Evaluadores de Acreditación Acreditados

Organismo Evaluador de la Conformidad (OEC) Acreditados por ODAC Vs Organismos Homólogos (enero – marzo 2022)

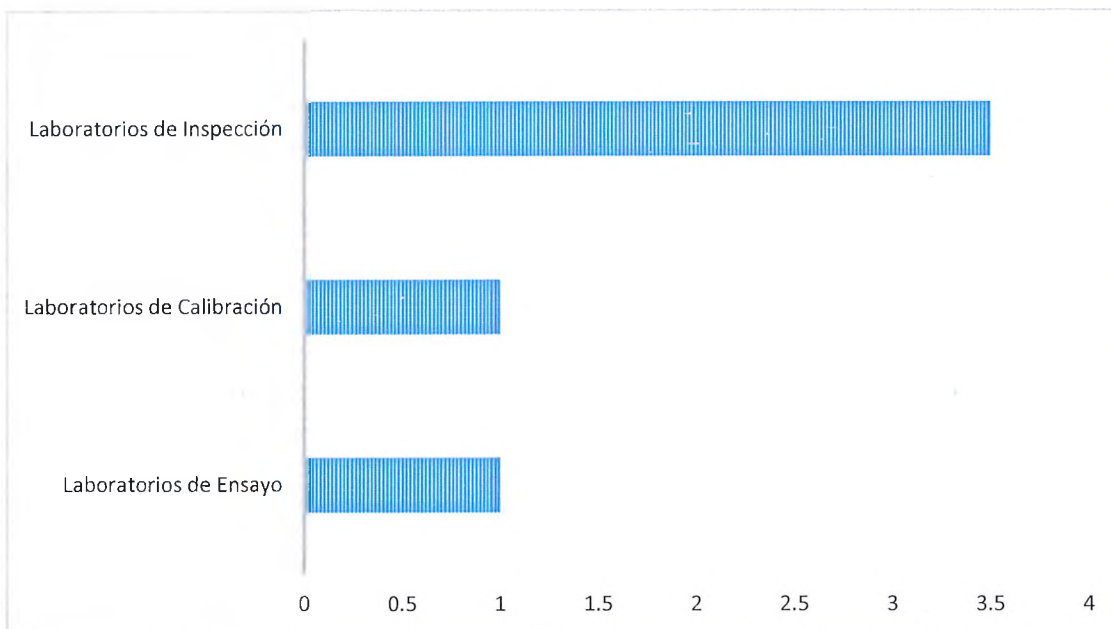


Gráfica No. 4 Organismos Evaluadores de la Conformidad (OEC)

Esquemas Acreditados de los OEC en el País (enero – marzo 2022)

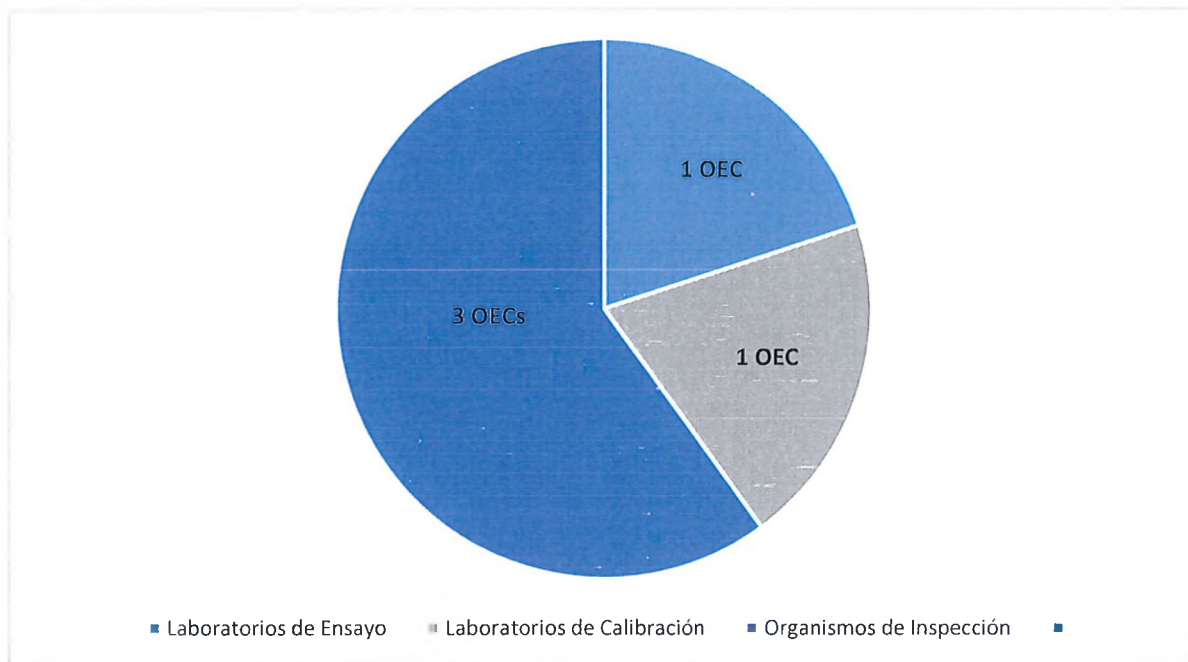


Gráfica No. 5 Esquemas de OEC Acreditados en el País



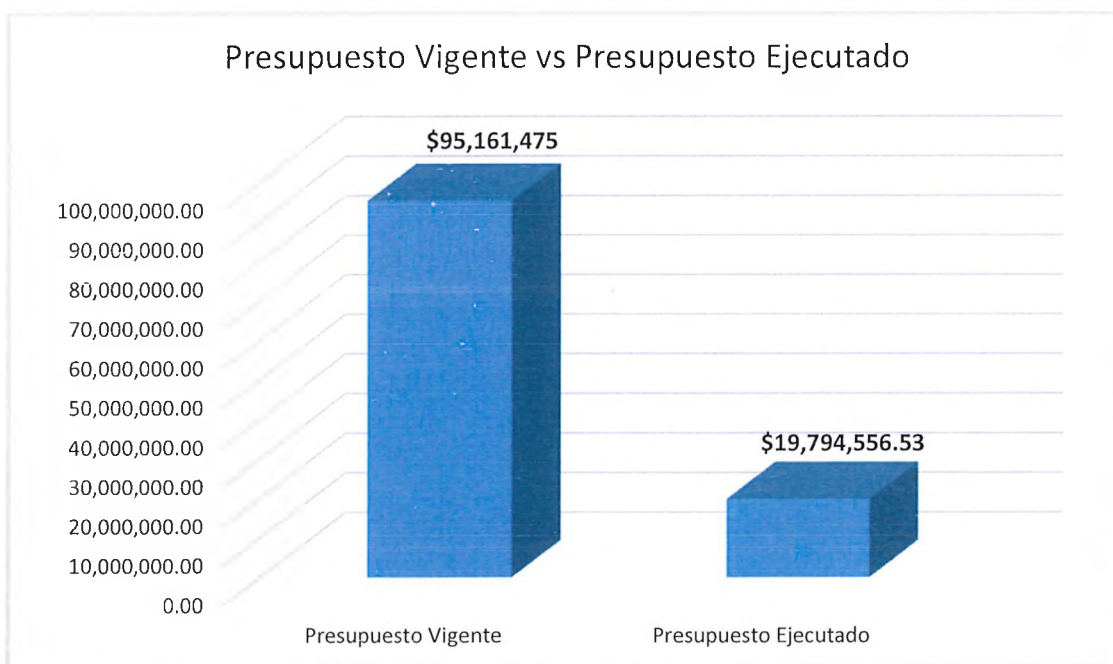
Gráfica No. 6 OEC Acreditados en el País

Organismo Evaluador de la Conformidad (OEC) Acreditados por el ODAC (enero – marzo 2022)



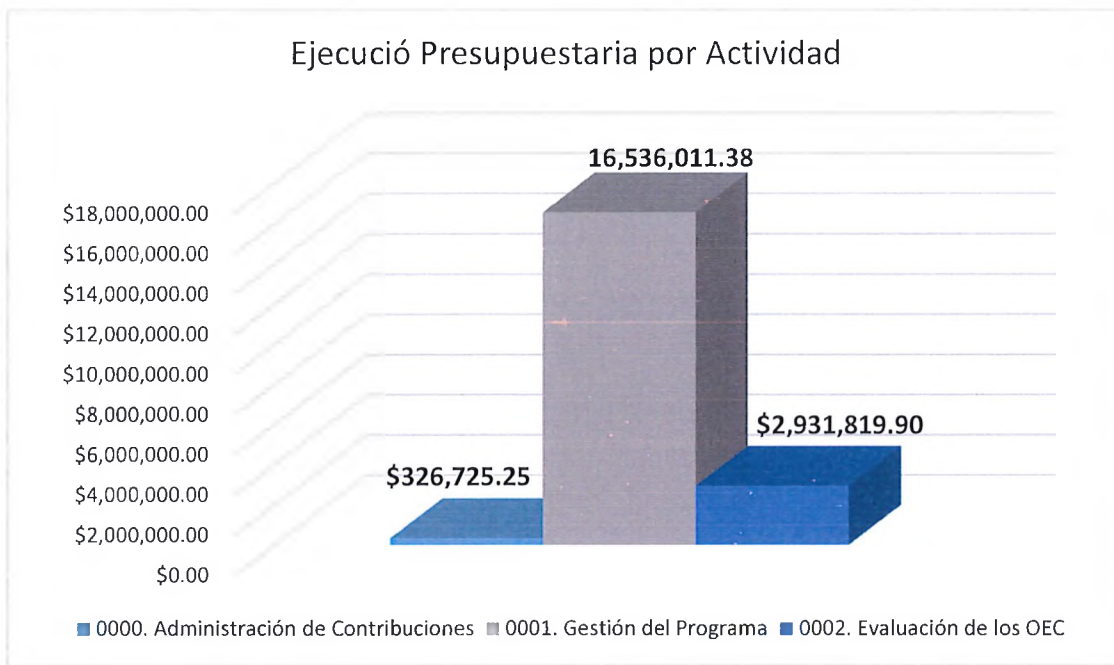
Gráfica No. 7 OECs acreditados por el ODAC

Ejecución Presupuestaria (enero – marzo 2022)



Gráfica No. 8 Presupuesto Vigente vs Presupuesto Ejecutado 2022

Ejecución Presupuestaria por Actividad Trimestre (enero – marzo 2022)



Gráfica No. 9 Ejecución Presupuestaria por Actividad

Comportamiento Ejecución Presupuestaria (enero - marzo 2022)



Gráfica No.10 Comportamiento Ejecución Presupuestaria

Indicadores del Sistema de Medición y Monitoreo de la Gestión Pública (SMMGP)

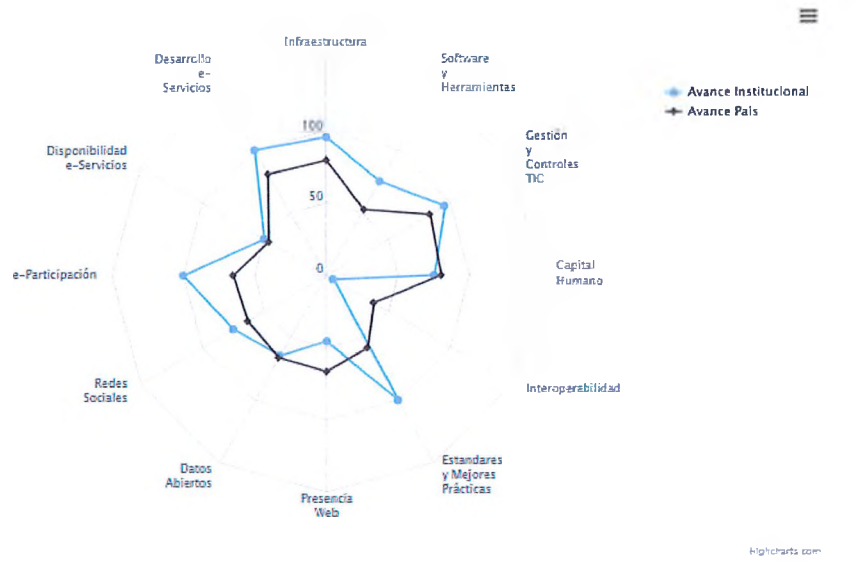
19	Tesorería de la Seguridad Social		88.59 %
20	Instituto Tecnológico de las Américas		88.53 %
21	Oficina Metropolitana de Servicios de Autobuses		88.23 %
22	Organismo Dominicano de Acreditación		87.68 %
23	Dirección General de Desarrollo Fronterizo		87.67 %
24	Consejo Nacional de la Persona Envejeciente		87.29 %
25	Dirección General de Contrataciones Públicas		87.27 %

Gráfica No.11 Ranking SISMAP Poder Ejecutivo al Corte de cierre de marzo 2022, posición No.22

98	Superintendencia de Electricidad	16.80	20.73	19.75	22.00	79.28	
99	Centro de Desarrollo y Competitividad Industrial	17.25	17.67	22.25	22.00	79.17	
100	Dirección General de Programas Especiales de la Presidencia	16.45	26.34	15.15	21.00	78.94	
101	Ministerio de Educación	16.45	23.00	17.00	22.00	78.45	
102	Instituto Nacional de Atención Integral a la Primera Infancia	17.75	24.00	15.50	21.00	78.25	
103	Organismo Dominicano de Acreditación	17.90	18.73	20.50	21.00	78.13	
104	Ministerio de Educación Superior, Ciencia y Tecnología	17.50	19.48	19.65	21.34	77.97	
105	Museo Nacional de Historia Natural Prof. Eugenio de Jesús Marcano	14.50	23.29	22.15	17.95	77.89	
106	Instituto Nacional de Formación y Copacitación del Magisterio	17.05	25.60	16.20	19.00	77.85	

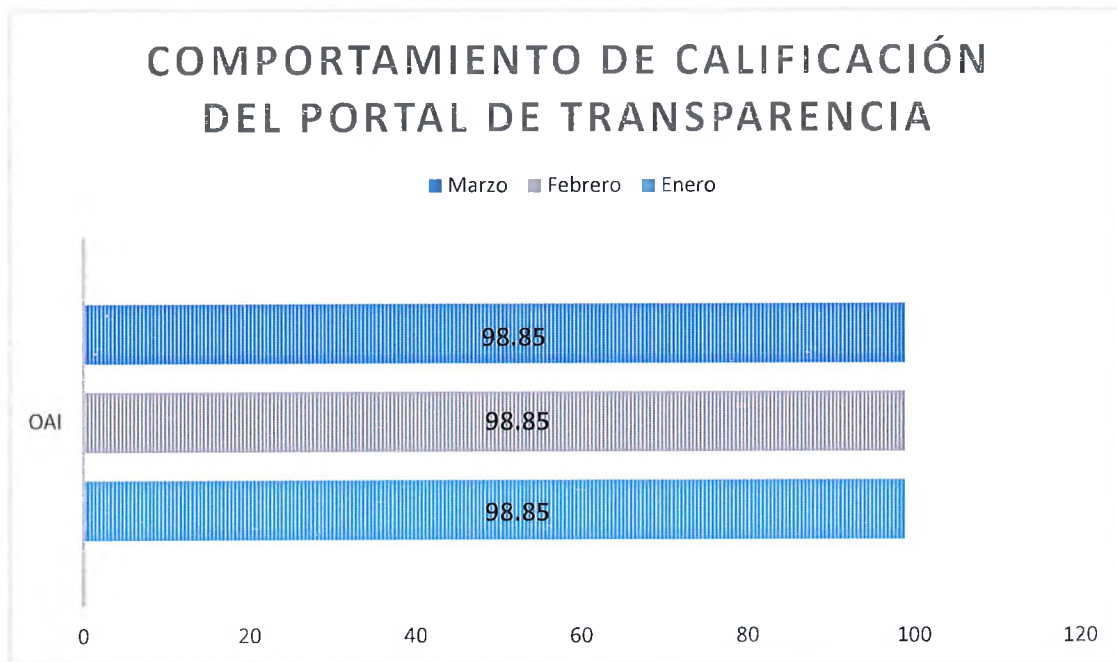
Gráfica No. 12 Ranking iTICge al corte de marzo 2022, posición No. 103.

Organismo Dominicano de Acreditación



	Peso Categoría	Puntuación
iTICge 2022	100.00	78.13

Gráfica No. 13 Avances de Sub-indicadores iTICge vs Avance País al corte de marzo 2022

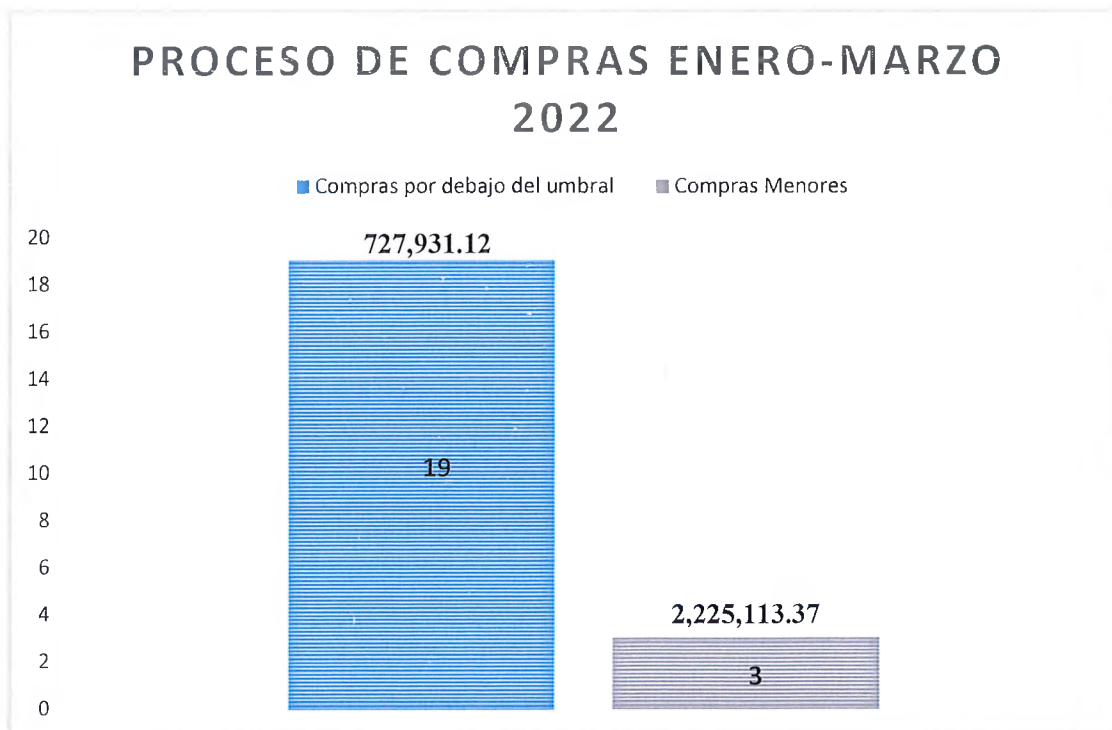


Gráfica No. 14 Calificaciones portal de transparencia al cierre de marzo. Periodo evaluado por la DIGEIG enero-marzo 2022.

Nota: Solo se han recibido los reportes de calificación hasta el mes de diciembre 2021 por parte de la Dirección General de Ética e Integridad Gubernamental (DIGEIG).




Gráfica No. 15 Uso del SISCOMPRAS



Gráfica No. 16 Procesos de compras 2022

Elaborado por:


José Raúl Morel Peña
Analista Departamento
Planificación y Desarrollo

